





# Reporte de precios

AGOSTO 2025

Cemento  
Nafta  
Gasoil

3 productos básicos



# CEMENTO

**BOLSA  
PORLAND 50 KG.**



PROMEDIO 29 LOCALIDADES	VALOR EN CORRALÓN CABA	DIFERENCIA PROMEDIO LOCALIDADES RESPECTO A CORRALÓN CABA
\$12.275	\$14.158	-13,3%

**4  
MARCAS**

Avellaneda  
Holcim  
Loma Negra  
Minetti

Solo 3 localidades tienen  
precios por encima del  
precio de referencia en  
CABA

VARIACIÓN INTERMENSUAL		ACUMULADO DEL AÑO	
LOCALIDAD +2,4%	CABA -3,7%	LOCALIDAD +16,9%	CABA +13%

ACUMULADO INTERANUAL		PRECIO AGOSTO 2024	
LOCALIDAD +25,9%	CABA +24%	LOCALIDAD \$9.749	CABA \$11.419

Localidad	Provincia	Precio (\$)	Ranking	Dif. precio promedio	Dif. precio CABA
<b>Buchardo</b>	Córdoba	18500	1	51%	31%
<b>Villa Dolores</b>	Córdoba	17700	2	44%	25%
<b>El Bolson</b>	Río Negro	14842	3	21%	5%
<b>San Guillermo</b>	Santa Fe	14038	4	14%	-1%
<b>Margarita</b>	Santa Fe	13900	5	13%	-2%
<b>Clorinda</b>	Formosa	13500	6	10%	-5%
<b>Almafuerte</b>	Córdoba	13166	7	7%	-7%
<b>Charlone</b>	Buenos Aires	13000	8	6%	-8%
<b>Villa Huidobro</b>	Córdoba	13000	9	6%	-8%
<b>Las Varas</b>	Córdoba	12700	10	3%	-10%
<b>Las Varillas</b>	Córdoba	12700	11	3%	-10%
<b>Darregueira</b>	Buenos Aires	11934	12	-3%	-16%
<b>Camilo Aldao</b>	Córdoba	11800	13	-4%	-17%
<b>Carrilobo</b>	Córdoba	11800	14	-4%	-17%
<b>La Para</b>	Córdoba	11800	15	-4%	-17%
<b>Elena</b>	Córdoba	11720	16	-5%	-17%
<b>General Roca</b>	Córdoba	11600	17	-6%	-18%
<b>Funes</b>	Santa Fe	11544	18	-6%	-18%
<b>Guatrache</b>	La Pampa	11500	19	-6%	-19%
<b>Santa Rosa</b>	La Pampa	11000	20	-10%	-22%
<b>General Deheza</b>	Córdoba	10980	21	-11%	-22%
<b>La Paz</b>	Entre Ríos	10800	22	-12%	-24%
<b>Hernando</b>	Córdoba	10769	23	-12%	-24%
<b>Gualeguaychu</b>	Entre Ríos	10600	24	-14%	-25%
<b>Morrison</b>	Córdoba	10501	25	-14%	-26%
<b>Ucacha</b>	Córdoba	10500	26	-14%	-26%
<b>Arroyito</b>	Córdoba	10300	27	-16%	-27%
<b>Pueblo Belgrano</b>	Entre Ríos	10000	28	-19%	-29%
<b>Justiniano Posse</b>	Córdoba	9787	29	-20%	-31%

CEMENTO

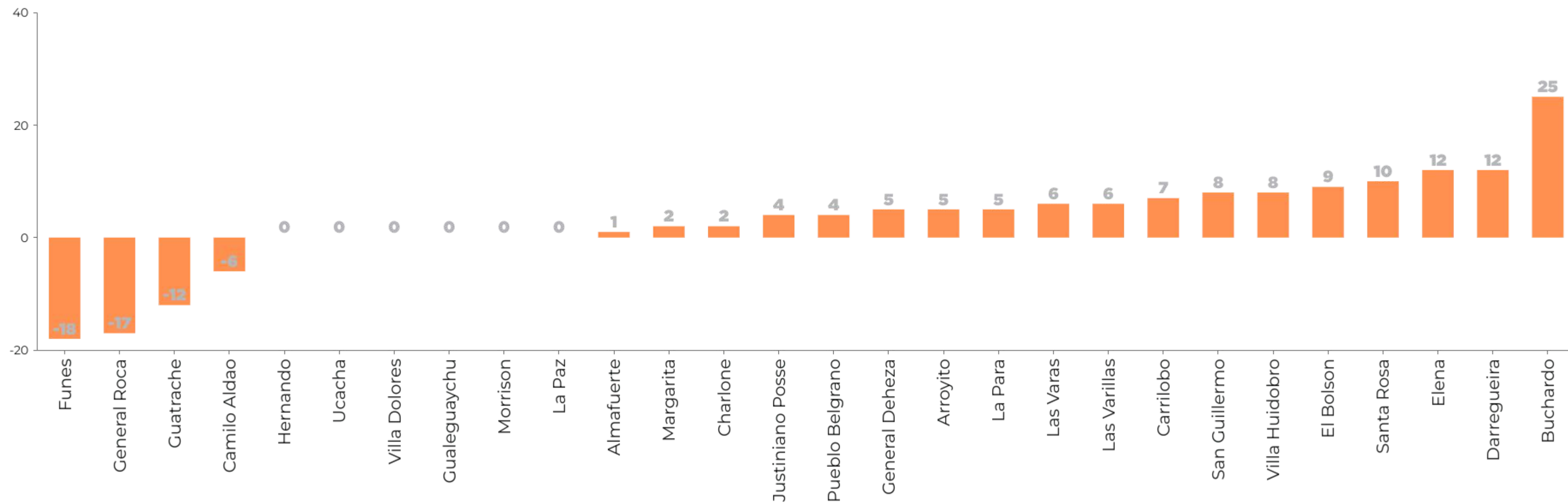
Agosto 2025





## VARIACIÓN MENSUAL

 % Variación de precios Agosto- Julio



Nota: Solo están aquellas localidades que cuentan con registros en los dos meses que se comparan.

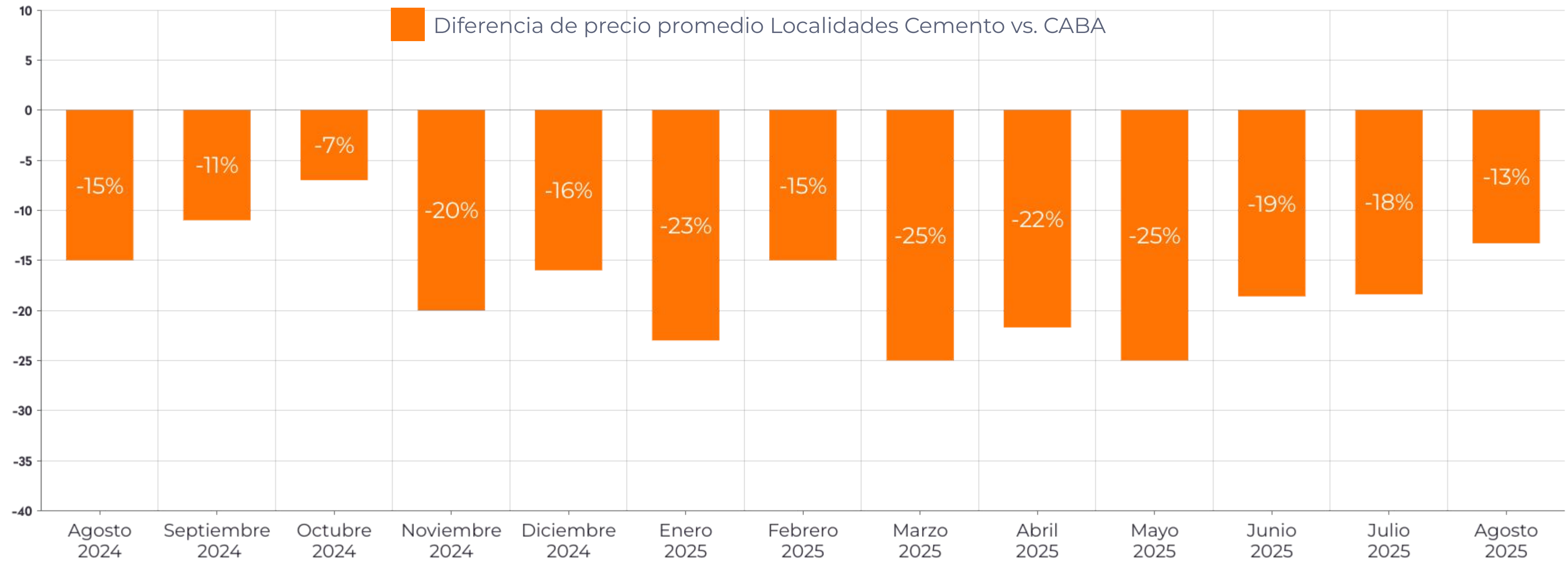
AGOSTO 2025

CEMENTO



## Comparación Histórica

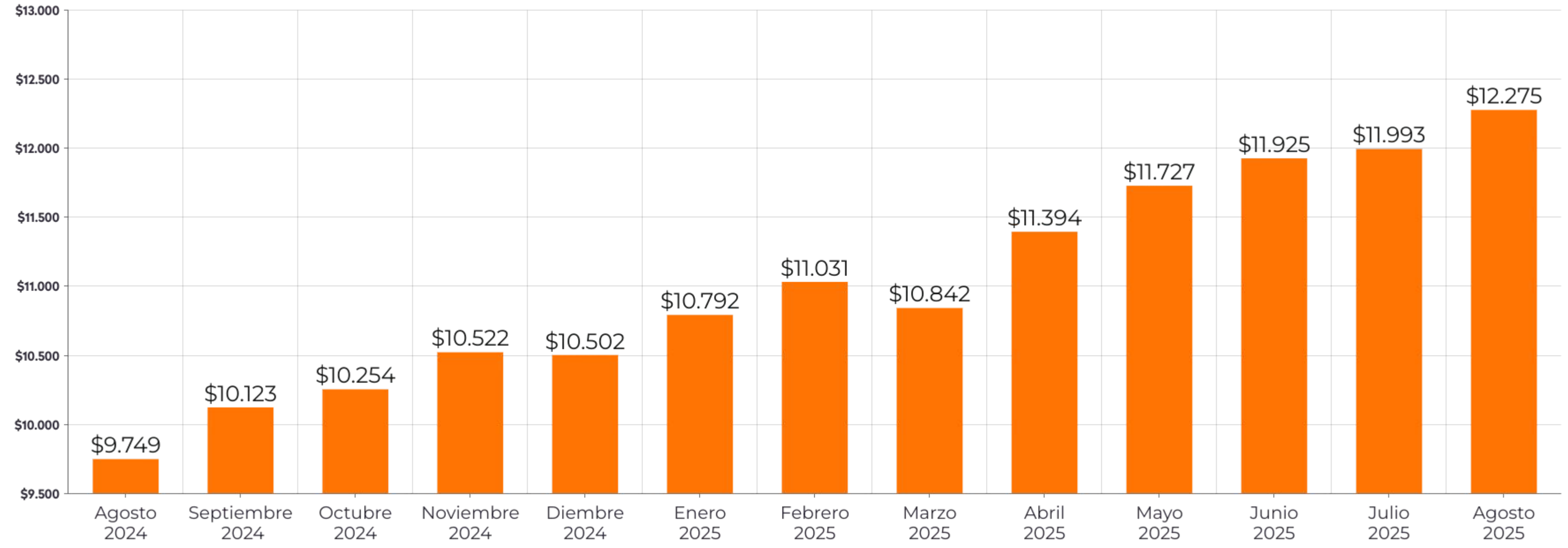
### Precio promedio Localidades vs. CABA





# Precio promedio de localidades

## Agosto 2024 - Agosto 2025





# NAFTA

1 LITRO



PROMEDIO 29 LOCALIDADES	VALOR EN YPF CABA	DIFERENCIA PROMEDIO LOCALIDADES RESPECTO A YPF CABA
\$1.372	\$1.269	+8%

5  
MARCAS

Axion  
DAPSA  
Puma  
Shell  
YPF

3 de las 29 localidades tiene precios por debajo del precio de referencia en CABA

VARIACIÓN INTERMENSUAL		ACUMULADO DEL AÑO	
LOCALIDAD +4,6%	CABA +4,4%	LOCALIDAD +16,7%	CABA +14,5%
ACUMULADO INTERANUAL		PRECIO AGOSTO 2024	
LOCALIDAD +24,4%	CABA +27,9%	LOCALIDAD \$1.103	CABA \$992

Localidad	Provincia	Precio (\$)	Ranking	Dif. precio promedio	Dif. precio CABA
<b>General Roca</b>	Córdoba	1583	1	15,40%	25%
<b>Almafuerte</b>	Córdoba	1471	2	7,20%	16%
<b>Ucacha</b>	Córdoba	1446	3	5,40%	14%
<b>Charlone</b>	Buenos Aires	1443	4	5,20%	14%
<b>La Para</b>	Córdoba	1442	5	5,10%	14%
<b>Carrilobo</b>	Córdoba	1440	6	4,90%	13%
<b>Clorinda</b>	Formosa	1438	7	4,80%	13%
<b>Elena</b>	Córdoba	1423	8	3,70%	12%
<b>Arroyito</b>	Córdoba	1420	9	3,50%	12%
<b>General Deheza</b>	Córdoba	1406	10	2,50%	11%
<b>Villa Dolores</b>	Córdoba	1395	11	1,70%	10%
<b>Las Varillas</b>	Córdoba	1392	12	1,40%	10%
<b>Gualeguaychu</b>	Entre Ríos	1385	13	0,90%	9%
<b>San Guillermo</b>	Santa Fe	1381	14	0,60%	9%
<b>La Paz</b>	Entre Ríos	1372	15	0,00%	8%
<b>Hernando</b>	Córdoba	1369	16	-0,20%	8%
<b>Justiniano Posse</b>	Córdoba	1369	17	-0,20%	8%
<b>Buchardo</b>	Córdoba	1369	18	-0,20%	8%
<b>Pueblo Belgrano</b>	Entre Ríos	1369	19	-0,20%	8%
<b>Camilo Aldao</b>	Córdoba	1364	20	-0,60%	7%
<b>Funes</b>	Santa Fe	1355	21	-1,20%	7%
<b>Villa Huidobro</b>	Córdoba	1350	22	-1,60%	6%
<b>Morrison</b>	Córdoba	1345	23	-2,00%	6%
<b>Margarita</b>	Santa Fe	1320	24	-3,80%	4%
<b>Darregueira</b>	Buenos Aires	1292	25	-5,80%	2%
<b>Guatrache</b>	La Pampa	1217	26	-11,30%	-4%
<b>El Bolson</b>	Río Negro	1133	27	-17,40%	-11%
<b>Santa Rosa</b>	La Pampa	1130	28	-17,60%	-11%

NAFTA

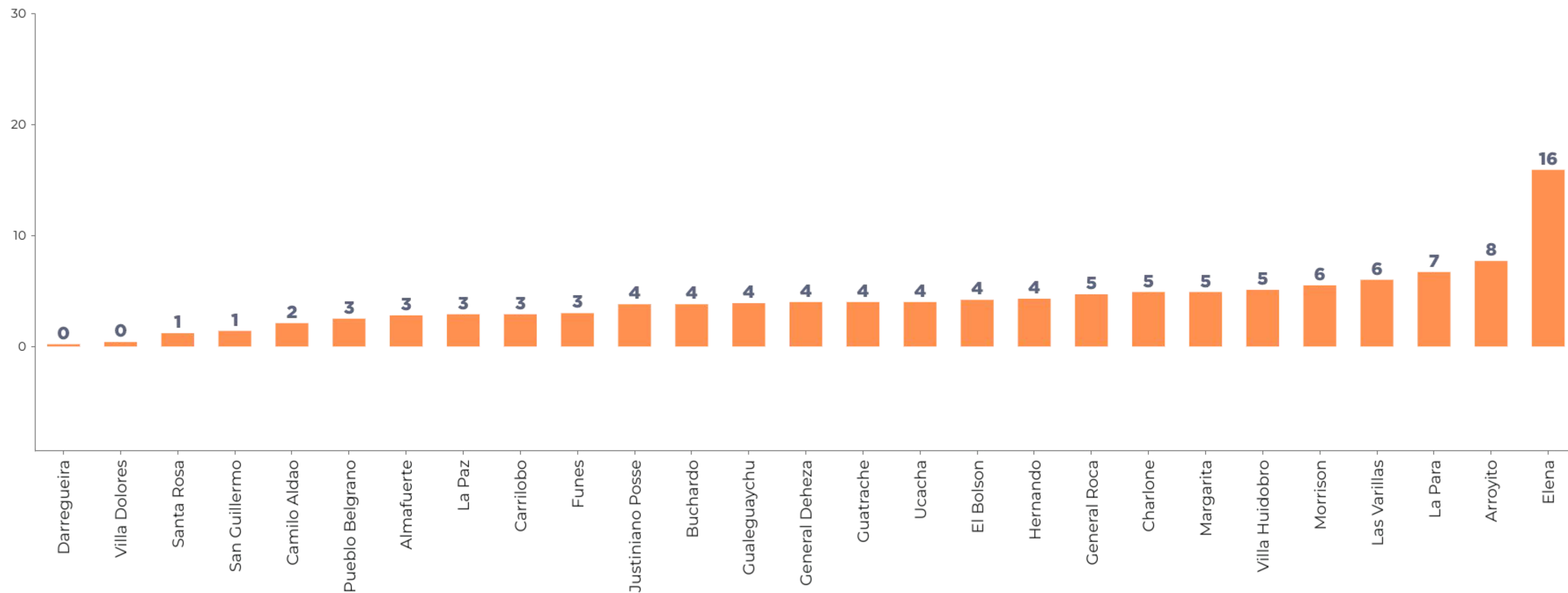
Agosto 2025





## VARIACIÓN MENSUAL

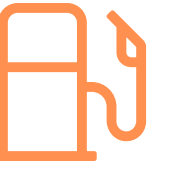
 % Variación de precios Agosto - Julio



Nota: Solo están aquellas localidades que cuentan con registros en los dos meses que se comparan.

AGOSTO 2025

NAFTA

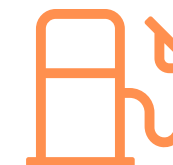


## Comparación Histórica

### Precio promedio Localidades vs. CABA

 Diferencia de precio promedio Localidades Nafta vs. CABA





## Precio promedio de localidades Agosto 2024 - Agosto 2025





# GASOIL

1 LITRO



PROMEDIO 28 LOCALIDADES	VALOR EN YPF CABA	DIFERENCIA PROMEDIO LOCALIDADES RESPECTO A YPF CABA
\$1.440	\$1.274	+13,%

**5  
MARCAS**

Axion  
DAPSA  
Puma  
Shell  
YPF

Todas localidades tienen  
precios por encima del precio  
de referencia en CABA

VARIACIÓN INTERMENSUAL		ACUMULADO DEL AÑO	
LOCALIDAD +5,7%	CABA +4,3%	LOCALIDAD +17,6%	CABA +13,4%
ACUMULADO INTERANUAL		PRECIO AGOSTO 2024	
LOCALIDAD +20,2%	CABA +23,4%	LOCALIDAD \$1.198	CABA \$1274

Localidad	Provincia	Precio (\$)	Ranking	Dif. precio promedio	Dif. precio CABA
Guatrache	La Pampa	1710	1	18,7%	34,2%
Villa Dolores	Córdoba	1565	2	8,6%	22,8%
General Roca	Córdoba	1529	3	6,2%	20,0%
Carrilobo	Córdoba	1520	4	5,5%	19,3%
San Guillermo	Santa Fe	1515	5	5,2%	18,9%
Morrison	Córdoba	1499	6	4,1%	17,7%
Almafuerte	Córdoba	1493	7	3,7%	17,2%
Charlone	Buenos Aires	1491	8	3,5%	17,0%
Clorinda	Formosa	1486	9	3,2%	16,6%
Elena	Córdoba	1475	10	2,4%	15,8%
La Para	Córdoba	1452	11	0,8%	14,0%
Pueblo Belgrano	Entre Ríos	1449	12	0,6%	13,7%
Ucacha	Córdoba	1447	13	0,5%	13,6%
Arroyito	Córdoba	1429	14	-0,8%	12,2%
Gualeguaychu	Entre Ríos	1420	15	-1,4%	11,5%
General Deheza	Córdoba	1414	16	-1,8%	11,0%
Villa Huidobro	Córdoba	1410	17	-2,1%	10,7%
Hernando	Córdoba	1399	18	-2,9%	9,8%
Justiniano Posse	Córdoba	1399	19	-2,9%	9,8%
Las Varillas	Córdoba	1396	20	-3,1%	9,6%
Buchardo	Córdoba	1393	21	-3,3%	9,3%
Margarita	Santa Fe	1392	22	-3,4%	9,3%
El Bolson	Río Negro	1377	23	-4,4%	8,1%
Camilo Aldao	Córdoba	1371	24	-4,8%	7,6%
Santa Rosa	La Pampa	1359	25	-5,7%	6,7%
Funes	Santa Fe	1357	26	-5,8%	6,5%
La Paz	Entre Ríos	1350	27	-6,3%	6,0%
Las Varas	Córdoba	1346	28	-6,6%	5,7%
Darregueira	Buenos Aires	1329	29	-7,7%	4,3%

GASOIL

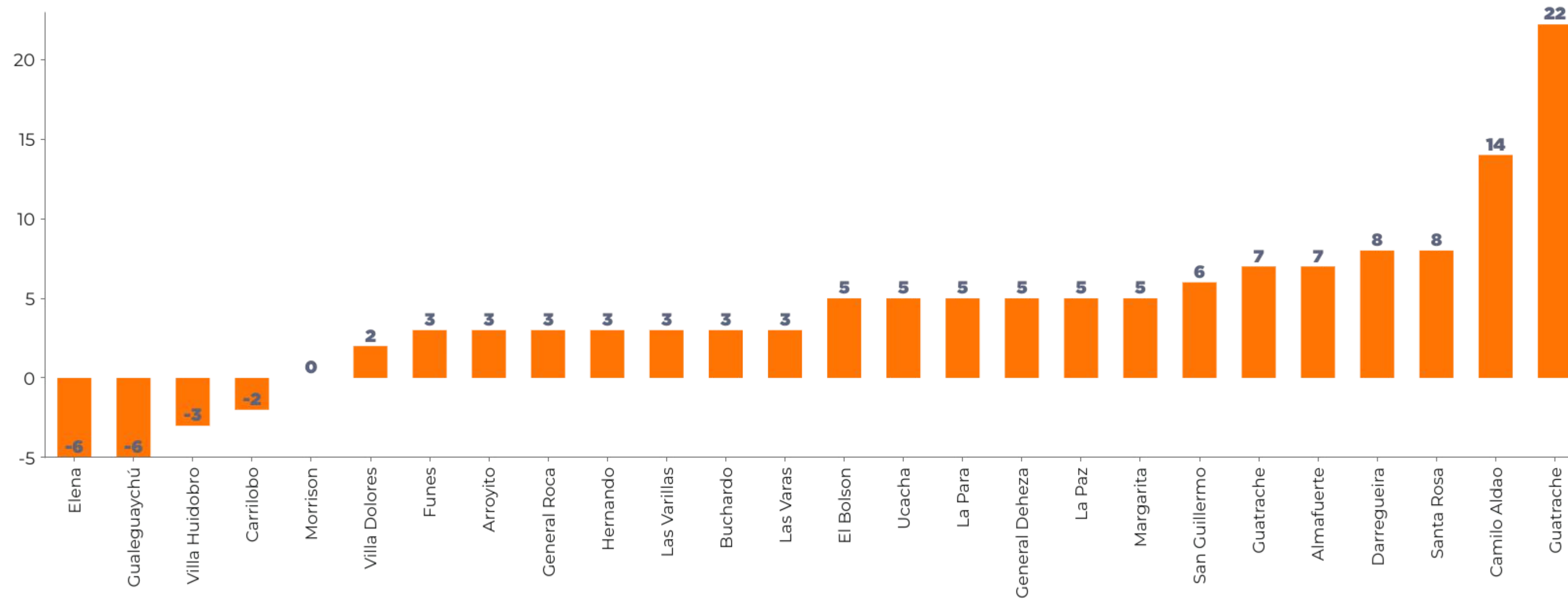
Agosto 2025





## VARIACIÓN MENSUAL

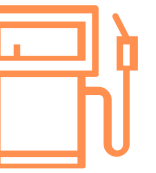
 % Variación de precios Agosto - Julio



Nota: Solo están aquellas localidades que cuentan con registros en los dos meses que se comparan.

AGOSTO 2025

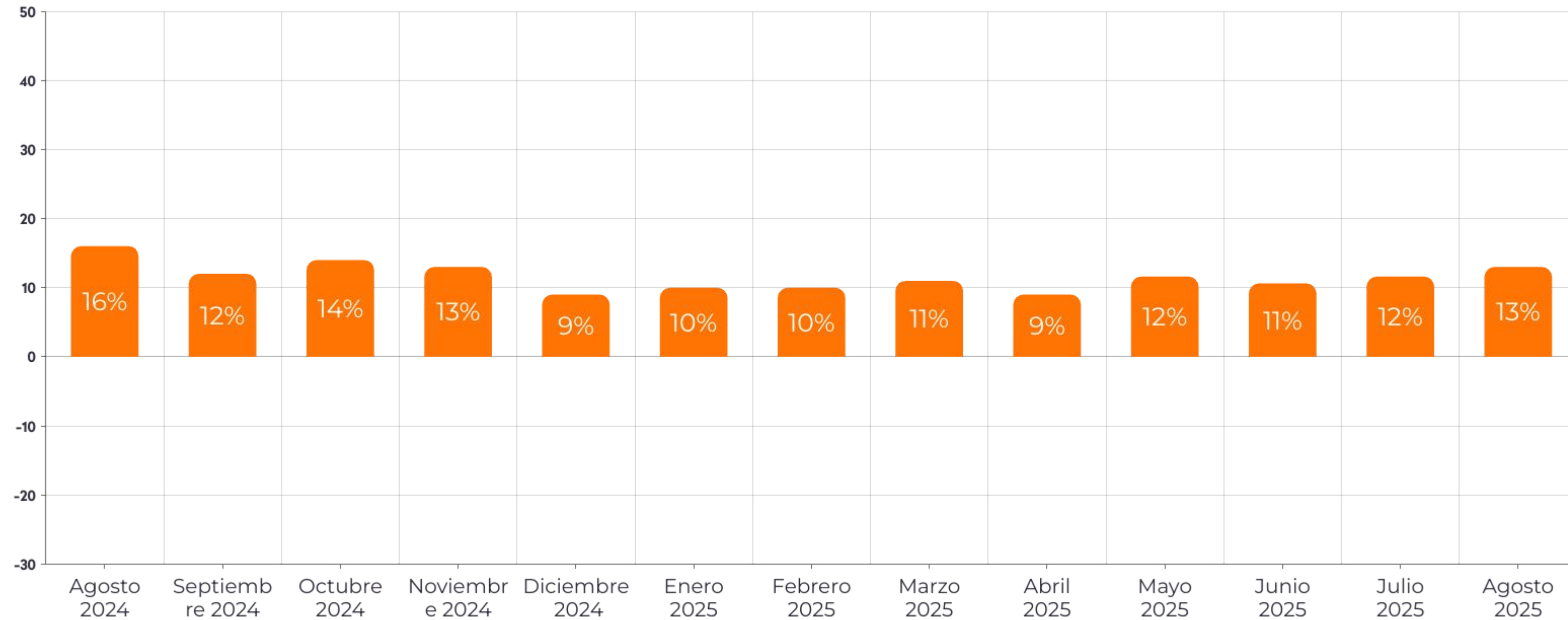
GASOIL



## Comparación Histórica

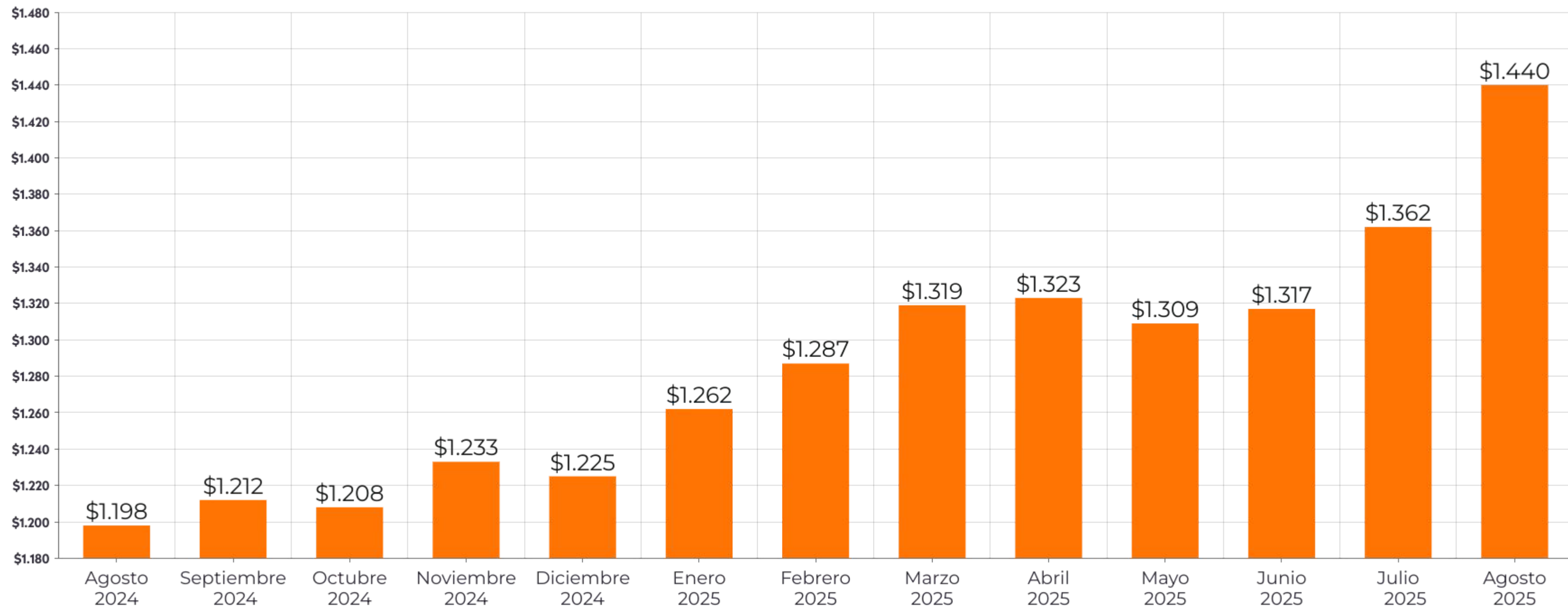
### Precio promedio Localidades vs. CABA

Diferencia de precio promedio Localidades Gasoil vs. CABA





## Precio promedio de localidades Agosto 2024 - Agosto 2025



## FICHA TÉCNICA

---

**Este relevamiento forma parte del registro de precios que mensualmente, en la primera semana de cada mes, realizan las y los referentes comunitarios de localidades de las provincias del país.**

**Cada referente registra los precios de su localidad en una plataforma específicamente diseñada a tal fin por la Fundación COLSECOR. Se indican allí tanto los productos que componen la Canasta Básica Alimentaria (siguiendo la metodología del INDEC) como los valores en pesos de estos tres insumos básicos para la producción: cemento, nafta y gasoil.**

**El registro se realiza siempre en los mismos puntos de venta para garantizar la comparabilidad en el tiempo.**

## FICHA TÉCNICA LOCALIDADES

---

Almafuerte, Córdoba: Martín Duarte  
Arroyito, Córdoba: Marina Carnevale  
Buchardo, Córdoba: Martín Juan  
Camilo Aldao, Córdoba: Carlos Alice  
Carrilobo, Córdoba: Graciela Penayo- Beatriz Paoletti  
Charlone, Buenos Aires: Verónica Barraco / Vanesa Gigliano  
Clorinda, Formosa: Alan Gauto y Emilia Ferreiros  
Darregueira, Buenos Aires: Marcelo Weinberger  
El Bolson, Río Negro: Paula Castro  
Elena, Córdoba: Celeste Montero  
Funes, Santa Fe: Silvia Ghicz  
General Deheza, Córdoba: María Jose Palacios  
General Roca, Córdoba: Ayrton Vera  
Gualeguaychu, Entre Ríos: Silvana Alippi  
Guatrache, La Pampa: Guillermo Fernández  
Hernando , Córdoba: Vanina Mamana  
Justiniano Posse, Córdoba: Caterina Riva  
La Para, Córdoba: Escuela Proa  
La Paz, Entre Ríos: Gastón Ojeda  
Las Varas, Córdoba: Analía Fuentes  
Las Varillas, Córdoba: Analia Fuentes  
Margarita, Santa Fe: Celsio Ulrich  
Morrison, Córdoba: Marisa Ranco  
Pueblo Belgrano, Entre Ríos: Silvana Alippi  
San Guillermo, Santa Fe: Marta Battiston  
Santa Rosa, La Pampa: Mónica Llach / Angel Mendizabal  
Ucacha, Córdoba: Damián Corleta / Agustín Cardinale  
Villa Dolores, Córdoba: Gino Bucco Luis Gomez  
Villa Huidobro, Córdoba: Susana Maldonado



Fundación  
**COLSECOR**

---

AGOSTO 2025